

**EDICIÓN MARZO 2026**

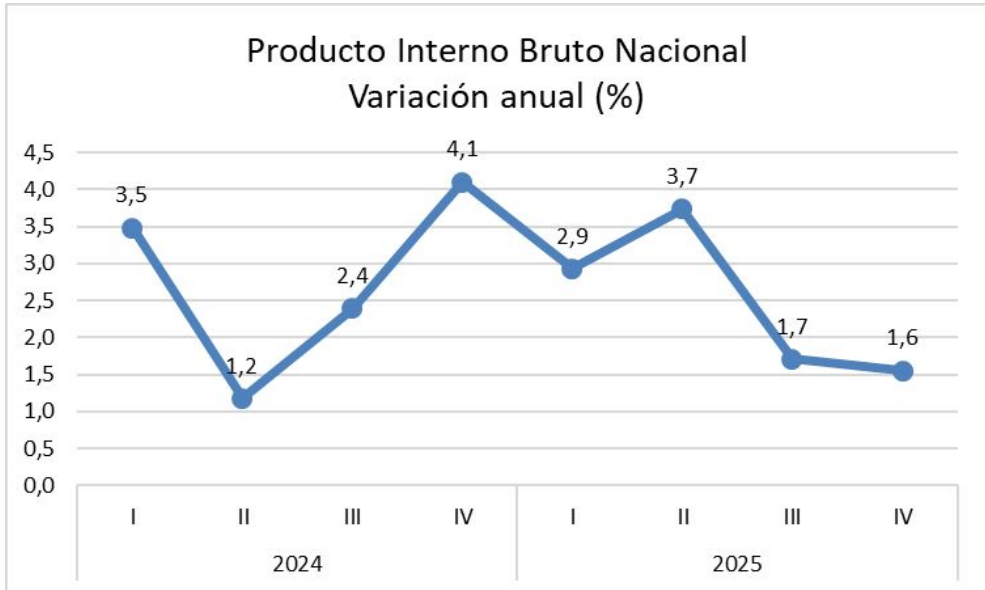
# **CONSOLIDADO DE DATOS ECONÓMICOS REGIÓN DE ATACAMA**

**INFORME ELABORADO  
POR EL DEPARTAMENTO DE ESTUDIOS DE LA CORPORACIÓN PARA EL DESARROLLO DE  
LA REGIÓN DE ATACAMA, CORPROA**



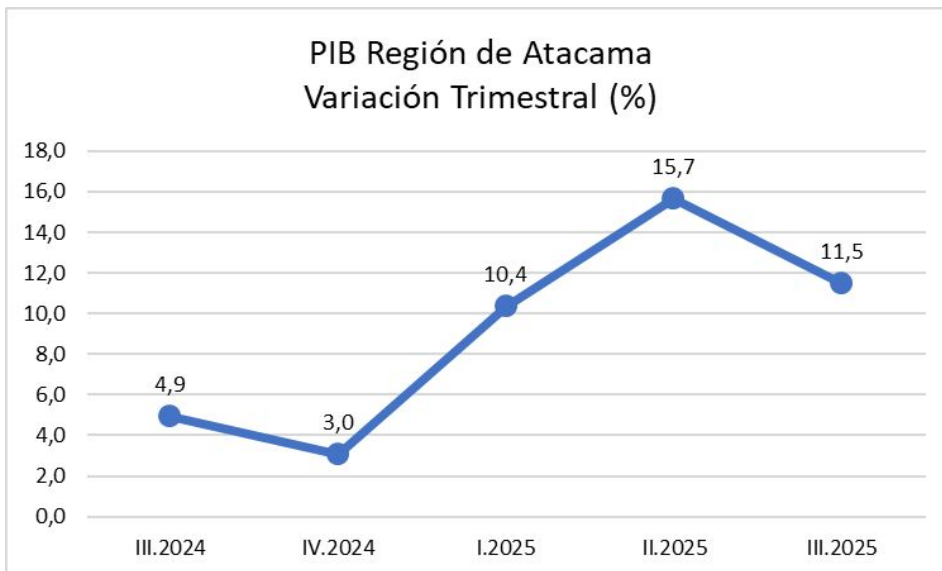
**Corporación para el Desarrollo de la Región de Atacama  
Departamento de Estudios**

De acuerdo con la información preliminar de las Cuentas Nacionales, en el cuarto trimestre de 2025, once de las dieciséis regiones del país presentaron crecimientos en su actividad económica, contribuyendo al aumento de 1,6% del PIB de la economía nacional. Por su parte, todas las regiones registraron alzas en el consumo de los hogares, totalizando un incremento de 2,9% para el total nacional. **Durante el año 2025, la actividad económica anotó un crecimiento de 2,5% respecto al año anterior.**



Fuente: Banco Central.

## Producto Interno Bruto Región de Atacama



Fuente: Banco Central.

**La región de Atacama se expandió 11,5%, impulsada por el desempeño de la minería,** donde destacó la mayor extracción de cobre, oro y plata. La menor generación eléctrica, dentro del resto de bienes, compensó parcialmente este resultado. El alza de 1,3% en el consumo de los hogares fue el reflejo del alza de los servicios, en especial de restaurantes y hoteles, y personales. En tanto, el mayor gasto en alimentos y bebidas incidió en los bienes no durables.

# ÍNDICE MENSUAL DE ACTIVIDAD ECONÓMICA

Enero 2026



El **Imacec de enero de 2026** cayó **0,1%** en comparación con igual mes del año anterior. La serie **desestacionalizada** aumentó **0,2%** respecto del mes precedente y **0,5%** en doce meses. El mes registró un día hábil menos que enero 2025.

El resultado del Imacec se explicó principalmente por la **caída de la producción de bienes**, lo que fue en parte **compensado por el desempeño de los Servicios**. Estos últimos, en tanto, impulsaron el resultado del Imacec en términos desestacionalizados.

El Imacec **no minero no presentó variación anual**, mientras que en términos desestacionalizados **creció 0,1% respecto del mes anterior y 0,7% en doce meses**.

Indicador mensual de actividad económica, IMACEC  
(Base 2018=100, porcentaje)



Fuente: Banco central.

## Producción de bienes:

La producción de bienes cayó -1,5% en términos anuales, resultado que fue incidido por todos sus componentes. En la industria se registró una menor elaboración de productos químicos y de alimentos, mientras que en el resto de bienes la caída fue explicada por la actividad agropecuario-silvícola. Por su parte, la minería disminuyó en línea con una menor extracción de cobre.

En términos desestacionalizados, la producción de bienes presentó una disminución de -0,7% respecto del mes precedente, explicada principalmente por el resto de bienes.

	ene-26
IMACEC	-0,1
Producción de bienes	-1,5
Minería	-1,0
Industria manufacturera	-1,7
Resto de bienes	-1,9
Comercio	0,4
Servicios	1,4
Impuestos sobre los productos	-0,8
IMACEC no minero	0,0

Fuente: Banco central.

## Comercio:

La actividad comercial presentó un aumento de 0,4% en términos anuales. Este resultado fue explicado por el comercio minorista y automotor, lo que fue compensado en parte por menores ventas mayoristas. En el primero se registraron mayores ventas en almacenes de comestibles, en establecimientos especializados de vestuario y a través de plataformas de venta online. El comercio automotor, por su parte, creció en línea con las ventas de vehículos. Finalmente, el comercio mayorista cayó por menores ventas de alimentos, en particular, de las exportadoras de frutas. Las cifras desestacionalizadas mostraron una contracción de 0,1% respecto del mes anterior, incidida por el comercio mayorista.

## Servicios:

Los servicios aumentaron 1,4% en términos anuales, resultado que se explicó principalmente por el desempeño de los servicios personales, en particular de salud. Las cifras ajustadas por estacionalidad presentaron un crecimiento de 0,8% respecto del mes precedente, determinado por los servicios personales.

En enero de 2026, las exportaciones de la región alcanzaron **MMUS\$ 1.176,2**, con una variación interanual de **63,1%**.

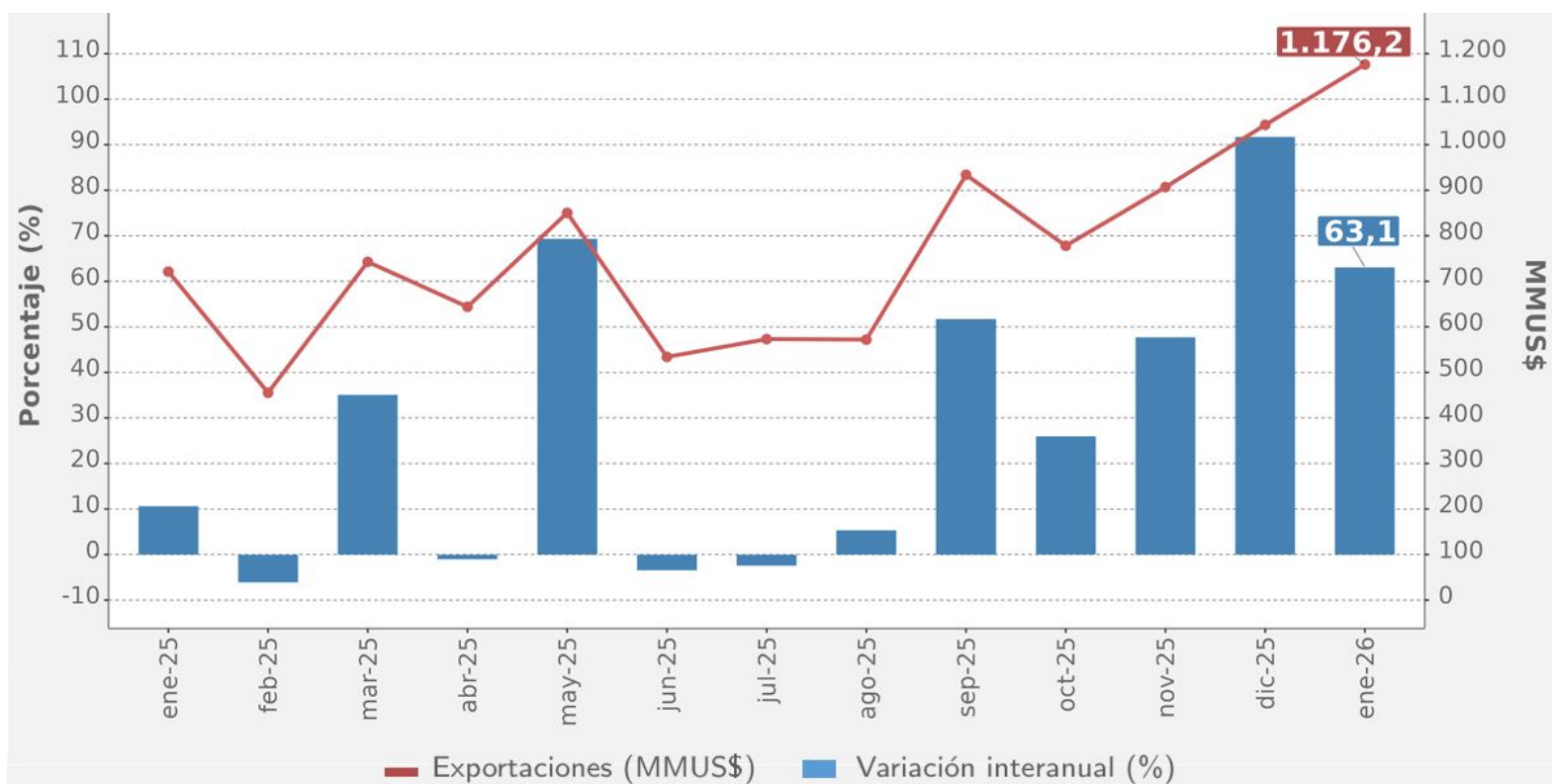
	Total exportaciones	Minería del cobre y hierro	Resto Minería	Fruticultura	Pesca Extractiva	Resto Agricultura y Pesca	Resto Exportaciones
ene-26 MMUS\$	1.176,2	821,0	331,9	16,9	2,1	-	-
Variación (%)	63,1	81,1	41,3	-28,7	-37,6	-	-

El mayor dinamismo experimentado en las exportaciones valoradas en el mes de referencia, respecto a enero de 2025, se explicó principalmente por el **aumento en el valor de los envíos del sector Minería (67,5%)**. Esto se debió, en primer lugar, a las **mayores exportaciones de Cobre y Hierro**, las cuales tuvieron un **incremento interanual de 81,1%**.

Por su parte, los sectores **Silvoagropecuario, Industria y Pesca** presentaron variaciones negativas en sus exportaciones valoradas en doce meses, de **-28,7%, -30,0% y -37,6%** respectivamente.

En tanto, el **Resto de las exportaciones** no consignó envíos en el mes de análisis.

Evolución de las Exportaciones y Variación Interanual



Fuente: INE

La **Minería** fue el principal sector exportador de la región, con un monto de **1.152,9 millones de dólares** y una participación de **98,0%** sobre el total de los envíos regionales.

Las **exportaciones de Industria** alcanzaron un valor exportado de **4,3 millones de dólares**, lo que representó el **0,4%** de los envíos al exterior. Este sector experimentó un **descenso de -30,0%** (equivalente a **1,8 millones de dólares**) en doce meses.

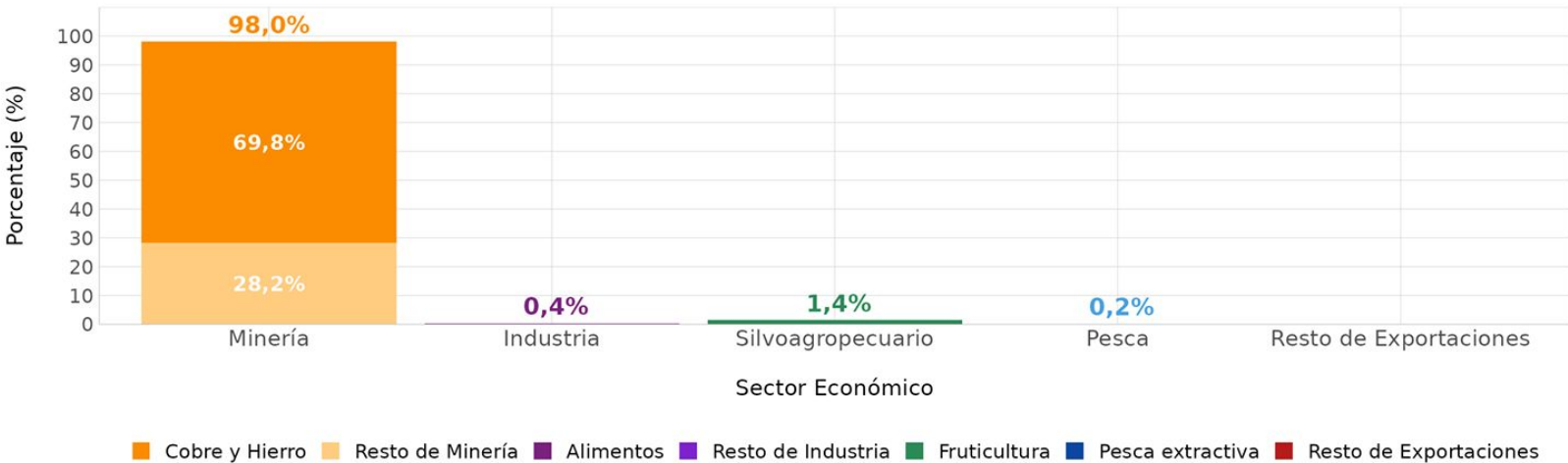
Los **Alimentos** alcanzaron un monto exportado de **2,5 millones de dólares**, anotando una **baja de -16,2%** (equivalente a **0,5 millones de dólares**). Por su parte, los envíos de **Resto de Industria** alcanzaron un monto de **1,7 millones de dólares**.

Las **exportaciones de Silvoagropecuario** llegaron a **16,9 millones de dólares**, con una participación de **1,4%**. Los envíos de este sector **decrecieron -28,7%** (equivalente a **6,8 millones de dólares**) en doce meses, y correspondieron únicamente a **Fruticultura**.

Los **envíos de Pesca**, derivados únicamente de **Pesca extractiva**, se situaron en **2,1 millones de dólares**, con una participación de **0,2%** y un **decrecimiento de -37,6%** (equivalente a **1,3 millones de dólares**) en doce meses. Las exportaciones de la Pesca extractiva correspondieron en su totalidad a **envíos de algas**.

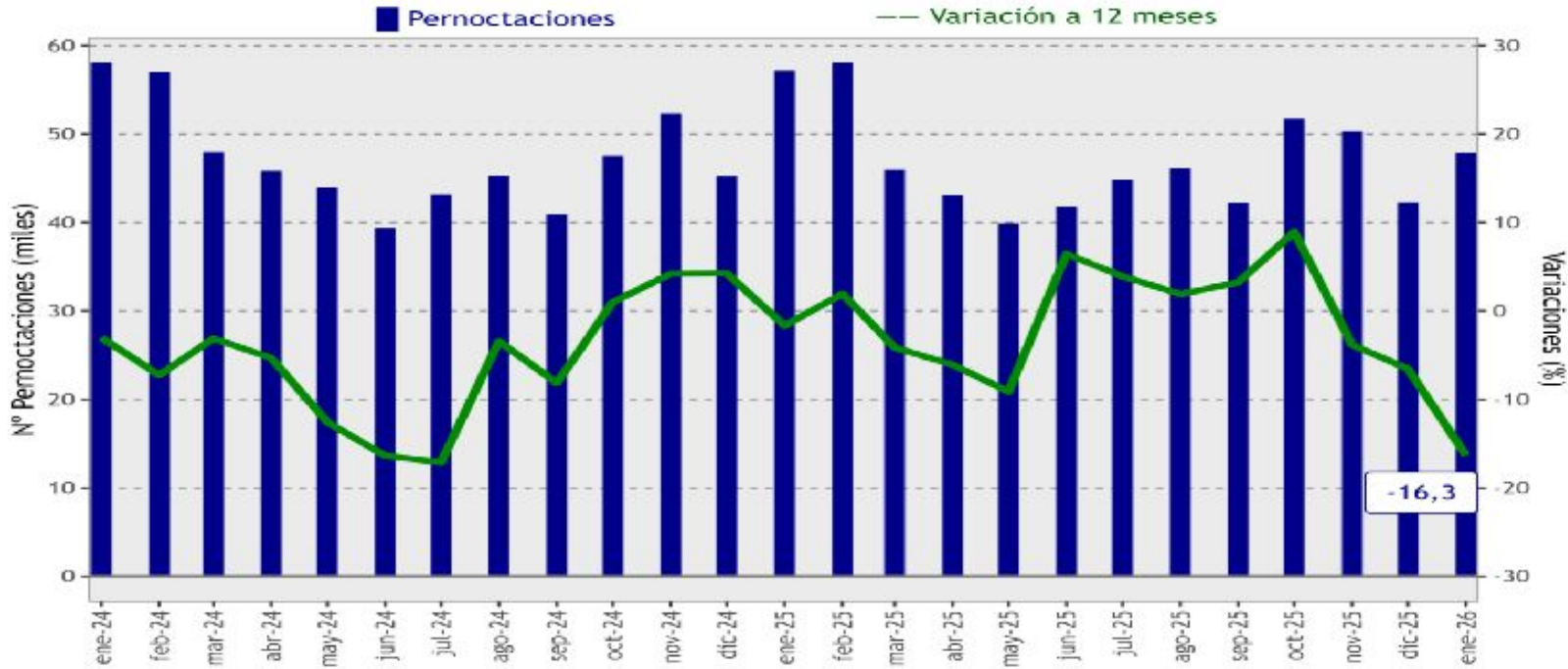
Finalmente, el **Resto de las exportaciones** no presentó envíos en el mes de análisis.

Participación por Sector y Actividad Económica



Fuente: INE

Durante **enero de 2026** se registró un total regional de **47.733** pernoctaciones en establecimientos de **alojamiento turístico**, disminuyendo un **-16,3% en doce meses**.



Fuente: INE

En **enero de 2026** se observó un total regional de **24.004** llegadas de pasajeros a establecimientos de **alojamiento turístico** de la región, lo que representó una **disminución de -12,3%** en doce meses.



Fuente: INE

El escenario económico observado a comienzos de 2026 muestra **señales mixtas en la actividad nacional y regional**. Por una parte, el **Índice Mensual de Actividad Económica (IMACEC) registró una leve contracción anual de -0,1%**, reflejando principalmente la caída en la producción de bienes, asociada a un menor desempeño de la minería, la industria manufacturera y las actividades agropecuarias. No obstante, este resultado fue parcialmente compensado por el crecimiento del sector servicios y por un leve dinamismo del comercio, lo que evidencia que algunos componentes de la economía continúan mostrando cierta resiliencia frente a un contexto de desaceleración. En este contexto, y considerando una perspectiva de mayor plazo, las cifras del **Producto Interno Bruto (PIB) del tercer trimestre de 2025 muestran un crecimiento de 1,6% a nivel nacional, mientras que la Región de Atacama destacó con una expansión de 11,5%**, impulsada principalmente por la actividad minera, en particular por la mayor extracción de cobre, oro y plata, lo que da cuenta de un dinamismo regional significativamente superior al promedio país.

En contraste con la moderación observada en la actividad económica de corto plazo, las **exportaciones regionales evidenciaron un fuerte crecimiento interanual de 63,1%**, impulsado casi exclusivamente por el sector minero. En particular, el aumento de los envíos de cobre y hierro explicó la mayor parte de este dinamismo, **consolidando el rol de la minería como el principal motor económico de la Región de Atacama**. De hecho, este sector concentró el **98% del total exportado**, lo que reafirma el alto grado de dependencia de la estructura exportadora regional respecto de la actividad minera.

Sin embargo, el desempeño de otros sectores productivos muestra una tendencia menos favorable. **Las exportaciones de silvoagropecuario, industria y pesca registraron caídas interanuales**, lo que refleja una menor diversificación en la matriz exportadora regional y evidencia las dificultades que enfrentan estos sectores para sostener su participación en el comercio exterior. Esta situación plantea desafíos importantes en términos de desarrollo productivo, especialmente en lo relacionado con la generación de nuevas oportunidades económicas fuera del ámbito minero.

Por otro lado, el **sector turístico evidenció un retroceso** relevante durante el período analizado. Tanto las pernoctaciones (-16,3%) como las llegadas de pasajeros (-12,3%) a establecimientos de alojamiento turístico disminuyeron en comparación con el mismo mes del año anterior, lo que podría estar asociado a factores estacionales, condiciones económicas generales o cambios en la demanda turística. Este comportamiento sugiere la necesidad de fortalecer estrategias de promoción y dinamización del turismo regional.

En síntesis, la economía regional continúa mostrando una **fuerte dependencia del sector minero**, el cual impulsa el crecimiento de las exportaciones y explica en gran medida el **sólido desempeño del PIB regional**. No obstante, la desaceleración en otros sectores productivos y la contracción del turismo evidencian la importancia de avanzar en procesos de diversificación productiva y fortalecimiento de actividades complementarias, con el objetivo de generar un desarrollo económico más equilibrado y sostenible para la Región de Atacama.